



***Eu faço acontecer novos
clientes com o Porto Seguro
Consórcio de Veículos e
Maquinários Pesados.***



Introdução:

Este material foi feito para esclarecer, em termos gerais, o produto **Porto Seguro Consórcio de Veículos Pesados e Maquinários Agrícolas**, ajudando você a trabalhar melhor a sua carteira de clientes e aumentar as suas oportunidades de negócio. **Vamos lá?**



Como surgiu?

Com o crescimento da produção agrícola e o reaquecimento da economia, a procura por veículos pesados (caminhões, ônibus, tratores e implementos agrícolas) aumentou, e com ela, a necessidade de opções de compras inteligentes e programadas, como o Consórcio.



Entendi, mas quais são as características dessa modalidade?

O Porto Seguro Consórcio de Veículos Pesados e Maquinários Agrícolas é uma oportunidade para quem quer expandir os negócios com planejamento e segurança. Com o produto, o empresário consegue ampliar a sua frota e até organizar ou aumentar a produtividade por meio da modernização de veículos e maquinários. Isso tudo sem pagar juros.



Características:



Sem taxa de adesão;



Prazos de até 120 meses para pagar;



*Grupo de créditos de R\$ 150 mil
a R\$ 300 mil;*



Parcelas a partir de R\$ 1.503;*



Seguro de vida de 0,035%;



Fundo de reserva de 0,5%;




Taxa de administração de 14%.



Modelos de Referência	Crédito¹	Parcela²
ACCELO 815/31 UP0 - Básico	R\$ 151.198,94	R\$ 1.503,28
ACCELO 815/37 UP5 - Alto Conforto	R\$ 159.625,41	R\$ 1.587,06
ACCELO 1016/31 UP5 - Cabine Estendida Alto Conforto	R\$ 170.461,26	R\$ 1.694,80
ACCELO 1016/44 6M UP5 - Cabine Estendida Alto Conforto	R\$ 176.498,25	R\$ 1.754,82
ACCELO 1316/44 6X2 UP0 - Básico	R\$ 185.877,32	R\$ 1.848,07
ATEGO 1419/48 UP0 - Básico Curta	R\$ 194.571,24	R\$ 1.934,51
ATEGO 1419/48 UP3 - Essencial Estendida	R\$ 206.984,31	R\$ 2.057,92
ATEGO 1719/48 UP1 - Essencial Curta	R\$ 214.701,08	R\$ 2.134,65
ATEGO 1719/48 UP3 - Essencial Estendida	R\$ 222.003,45	R\$ 2.207,25
ATEGO 1726/48 UP3 - Essencial Estendida	R\$ 232.265,41	R\$ 2.309,28
ATEGO 1730S/36 UP5 - Alto Conforto Estendida	R\$ 241.425,38	R\$ 2.400,35
ATEGO 2426/48 6X2 UP0 - Básico Curta	R\$ 252.144,64	R\$ 2.506,93
ATEGO 2426/54 6X2 UP5 - Alto Conforto Estendida	R\$ 265.375,09	R\$ 2.638,47
ATEGO 2430/48 6X2 UP5 - Aut. Alto Conforto Estendida	R\$ 277.681,65	R\$ 2.760,83
ATEGO 2430/54 6X2 UP7 - Aut. Alto Conforto Leito T. Baixo	R\$ 288.452,68	R\$ 2.867,92
ATEGO 3026/48 8X2 UP5 - Alto Conforto Estendida	R\$ 296.237,74	R\$ 2.945,32

1. Valores sujeitos a alteração de acordo com a variação da tabela de preços de comercialização da montadora. Data de validade da tabelas a partir de 01/01/2018.

2. Parcelas incluem seguro de vida. Taxa de administração de 14%. Fundo de reserva de 0,5%. Seguro de vida sobre saldo devedor de 0,035%.



***Quais são os pesos
que o cliente pode
adquirir?***



Bens

Rodoviários



Caminhões

- Semileves;
- Leves;
- Médios;
- Semipesados;
- Pesados;
- Extrapesados;
- Vans para carga.

Ônibus

- Urbanos;
- Rodoviários;
- Micro-ônibus;
- Vans para passageiros.

Implementos Rodoviários

(semirreboques)

- Basculante;
- Base para Container;
- Baú;
- Canavieiro;
- Carrega-Tudo;
- Carga Seca;
- Dolly;
- Florestal;
- Frigorífico;
- Furgão;
- Graneleiro;
- Sider;
- Tanque;
- Bitrem.

Idade

Novo e Seminovo.

Características

Seminovos com até 6 anos, contando com o ano vigente.



Máquinas e Implementos Agrícolas



Tratores

- Esteiras;
- Rodas;
- Leves;
- Médios;
- Pesados;
- Especiais;
- Outros por tipo de cultura.

Implementos Agrícolas

- Aleiradores;
- Enfardadoras;
- Fertilizadores;
- Plainas;
- Plantadoras;
- Pulverizadoras;
- Semeadoras;
- Segadoras;
- Sugadoras.

Máquinas Agrícolas

- Carregadoras;
- Plataformas;
- Colhetadeiras;
- Colhedoras;
- Rogatores;
- Terragatores.

Outros

- Cultivadores;
- Escarifadores;
- Fruteiras;
- Raspadeiras;
- Roçadeiras;
- Transplantadeiras.

Idade

Novo e Seminovo.

Características

Seminovos com até 2 anos, contando com o ano vigente, desde que vendidos por revendedores ou distribuidores.



Linha Amarela

Construção


- Escavadeiras hidráulicas de esteira ou de rodas;
- Motoniveladora;
- Pá carregadeira/esteira;
- Pás carregadeiras de controle remoto e de rodas;
- Retroescavadeira;
- Trator esteira.

Idade

Novo e Seminovo.

Características

Seminovos com até 2 anos, contando com o ano vigente, desde que vendidos por revendedores e distribuidores.



Agora que eu sei o que é, em quais segmentos posso atuar?

Confira alguns exemplos:



Distribuidoras;



Turismo;



***Empresas de logística,
fretes e mudanças;***



Transporte urbano;



Frotas de empresas de serviço;



Aluguel de máquinas agrícolas;



Usinas;



Construtoras.



***Onde encontro
meus clientes?***



Onde encontro meus clientes?

Uma dica é começar pela sua carteira de clientes e depois pedir indicações. Mas você também pode:

- Prospectar na internet empresas dos segmentos;
- Visitar eventos e feiras;
- Parceria com concessionárias;
- Participar de grupos no Facebook.

E como falo com eles?



Em geral, para o consorciado de pesados, o relacionamento vem em primeiro lugar. Então é **importante ser parceiro**, entender e antecipar as necessidades do cliente e oferecer as melhores oportunidades.

Confiança é imprescindível, logo, é necessário pesquisar e conhecer sobre estradas, funcionalidades das máquinas e tipos de cargas para ajudar o cliente a encontrar o produto mais adequado às suas necessidades.

A ideia é dar mais segurança ao cliente, que vai ter seus interesses evidenciados, e aumentar as chances de fidelização e o surgimento de novos negócios.




Principais características do cliente:

- Sempre planeja os próximos passos do seu negócio e tem visão de investidor;
- Não compara consórcio com outros investimentos;
- Prefere fechar consórcio com administradora em vez de bancos, pois percebe mais proximidade;
- Principais momentos de compra: ampliação ou reposição de frota;
- Conhece a credibilidade da marca **Porto Seguro**;
- Conhece consórcio e tem entendimento profundo sobre seu negócio.



Dicas para argumentação com o cliente

- Com **prazo de até 120 meses**, o valor das parcelas fica menor comparado à média de mercado (prazo de 100 meses), comprometendo menos o orçamento do cliente;
- Quando o crédito é concedido, pode servir como poder de barganha na compra do bem;
- **Não há taxa de adesão.**



***Fechei o negócio,
como oriento
o meu cliente?***




Fechei o negócio, como oriento o meu cliente?

- Fique tranquilo, ele receberá um e-mail de boas-vindas da **Porto Seguro** com as primeiras orientações sobre o consórcio;
- Fale do aplicativo e portal do cliente, explicando que ele pode acompanhar o plano e tem a possibilidade de dar lances online;
- Se coloque à disposição para eventuais dúvidas e divulgue que ele pode ser atendido rapidamente pelo chat online através do site da Porto Seguro e, caso o cliente ainda tenha dúvidas, oriente-o a entrar em contato com a nossa central de atendimento.

NOSSA CENTRAL DE ATENDIMENTO

Grande São Paulo: (11) 3366-3006 | Demais localidades: 0800 721 3006

Atendimento de segunda a sexta-feira, das 8h às 20h (exceto feriados)



***Meu cliente foi
contemplado.
Quais são os
próximos passos?***



Meu cliente foi contemplado. Quais são os próximos passos?

O cliente pode escolher se deseja retirar o valor do bem logo após a contemplação ou não. Caso opte em retirar o valor do bem, o consórcio da **Porto Seguro** solicitará a ele os documentos necessários para a análise de crédito. Esse procedimento é realizado no intuito de reduzir os riscos de inadimplência, oferecendo mais segurança ao cliente e ao restante do grupo.

Documentos para Pessoa Física

- Formulário de cadastro devidamente preenchido e assinado (original);
- CPF e RG (cópia simples) do consorciado, do avalista e dos respectivos cônjuges;
- Certidão de nascimento para os solteiros e de casamento para os casados, separados, divorciados ou viúvos;
- Declaração do IRPF completa com protocolo de entrega (cópia simples);
- Comprovante de residência atual: conta de luz, telefone ou gás (cópia simples);
- Carteira profissional: páginas da foto, qualificação civil, registro da empresa atual, anteriores e anotações das alterações de razão social do empregador atual (cópia simples);
- Último recibo de salários/ordenados. Se comissionado, apresentar o recibo dos três últimos meses (cópia simples);
- Inscrição na Prefeitura local (CCM ou equivalente);
- Identificação profissional: OAB, CREA, CRM, CRO, etc. (cópia simples);
- DECORE (original emitido por contador e referente ao mês atual ou anterior);
- Contrato de arrendamento rural em vigor, se for o caso (cópia simples);
- CCIR atual e certidão da matrícula do registro de imóveis atualizada da propriedade rural do consorciado ou da propriedade rural objeto do arrendamento (cópia simples).

Documentos para Pessoa Jurídica

- Formulário de cadastro devidamente preenchido e assinado (original);
- Contrato social consolidado e alterações posteriores (cópia simples);
- Cartão do CNPJ atualizado (cópia simples);
- Último demonstrativo de resultados (cópia simples);
- Declaração do IRPJ completa com protocolo de entrega (cópia simples);
- Formulário de cadastro dos sócios devidamente preenchido e assinado (original);
- CPF e RG dos sócios e respectivos cônjuges (cópia simples);
- Declaração do IRPF completa dos sócios com protocolo de entrega (cópia simples);
- DECORE dos sócios (original, emitido por contador e referente ao mês atual ou anterior).



O período de análise é de três (3) dias úteis, a partir da entrega completa dos documentos. Após a aprovação, a análise de crédito terá validade de 12 meses para adquirir o bem. Caso contrário, será feita uma nova análise de crédito.



E no momento da compra do bem?

Será feita a análise do bem que ficará em garantia e, além disso, no caso dos seminovos será verificado o histórico do veículo ou maquinário e seu estado de conservação. Também existe uma idade máxima de aceitação: 6 anos para caminhões e ônibus e 2 anos para máquinas e implementos agrícolas.

Nessa análise, também serão exigidos alguns documentos.

Documentos para a Análise de Aquisição do Bem e Garantia

- Cópia do pedido de compra;
- Cópia do certificado de registro e licenciamento do veículo (CRV);
- Avaliação realizada por concessionária autorizada, empresa especializada ou laudo de vistoria prévia de companhia seguradora;
- Nota fiscal de venda (original);
- Cópia autenticada do recibo de transferência do veículo preenchido e com firma reconhecida do vendedor;
- Cópia do certificado de registro e licenciamento do veículo (CRV) da garantia substitutiva;
- Avaliação da garantia substitutiva realizada por concessionária autorizada ou empresa especializada;
- Cópia autenticada do recibo de transferência da garantia substitutiva.



Quero fazer negócio, mas onde eu consigo mais informações?

Consulte seu Supervisor
ou Gerente Comercial.

Boas vendas!

**PORTO
SEGURO**



CONSÓRCIO